






## Módulo 2.2: Actividades didácticas

 <p><b>Tipo de actividades</b></p>	<ol style="list-style-type: none"><li>1. <b>“Arte basura”</b> Crea una pieza de arte medioambiental utilizando materiales reciclados o encontrados.</li><li>2. <b>“Diseño de carteles”</b> Elige un tema medioambiental sobre el que quieras concienciar. Crea tu cartel en un papel de tamaño A3 utilizando sólo gráficos. Puedes utilizar materiales artísticos para crearlo o utilizar programas como Photoshop e Illustrator. También puedes combinar ambos si lo deseas. A la hora de diseñarlo, ten en cuenta la maquetación, las imágenes y la alfabetización visual. Tu cartel debe procesar una declaración.</li></ol>
 <p><b>Habilidades conectadas</b></p>	<ul style="list-style-type: none"><li>• Creatividad</li><li>• Expresión</li><li>• Sensibilidad</li></ul>
 <p><b>Métodos de enseñanza</b></p>	<ul style="list-style-type: none"><li>• Visualización</li><li>• Lluvia de ideas o <i>brainstorming</i></li></ul>
 <p><b>Recursos requeridos</b></p>	<ul style="list-style-type: none"><li>• Materiales diversos</li><li>• Libreta</li><li>• Programas de diseño</li></ul>
 <p><b>Duración</b></p>	40 minutos